

INFORMATIONEN

Veranstaltungsort

Institut für Anatomie
Liebigstr. 13, Haus A
04103 Leipzig

Wissenschaftliche Leitung

Dr. med. Maria **Elze**

Veranstaltungszeiten

Donnerstag, 05. März 2026
09:30 – 17:30 Uhr
Freitag, 06. März 2026
08:30 – 16:00 Uhr

Kurssprache

Deutsch

Kursgebühren

AGA-Mitglieder	750 €
Nichtmitglieder	1.450 €

Zertifizierung

Die Zertifizierung der Veranstaltung wird bei der Sächsischen Landesärztekammer beantragt.


Ethical MedTech Europe


Die Veranstaltung wurde von der Ethical MedTech Europe in allen Kategorien als „COMPLIANT“ bewertet.
EMT-25-06997

Anmeldung und Organisation


Congress Compact 2C GmbH
Joachimsthaler Straße 31-32
10719 Berlin
Telefon +49 30 88727370
Fax +49 30 887273710
E-Mail info@congress-compact.de

Referenten und Instruktoren

Dr. med. Rony-Orijit **Dey Hazra**, Charité - Universitätsmedizin Berlin Centrum für Muskuloskeletale Chirurgie, Berlin 

Dr. med. Martin **Eigenschink**, AUVA-Traumazentrum Wien - Standort Meidling, Orthopädie und Unfallchirurgie Wien 

PD Dr. med. Alexander **Ellwein**, DIAKOVERE Friederikenstift Hannover 

Dr. med. Maria **Elze**, Universitätsklinikum Leipzig AÖR, Klinik für Orthopädie, Unfallchirurgie und Plastische Chirurgie – Wirbelsäulenzentrum 

PD Dr. med. Stephanie **Geyer**, St. Vinzenz Klinik Pfronten 


Dr. med. Michael **Kimmeyer**, Vincentius-Klinikum Karlsruhe 

Priv.-Doz. Dr. med. Tim **Leschinger**, Klinik und Poliklinik für Orthopädie und Unfallchirurgie Köln 

PD Dr. med. Sebastian Andreas **Müller**, Leonardo Hirslanden Klinik Birshof Münchenstein 

Dr. med. univ. Sandra **Stenicka**, Klinik Penzing, Wien 

Dr. med. Christian **Schoch**, St. Vinzenz Klinik Pfronten im Allgäu, Orthopädie, Pfronten 

Prof. Dr. med. Sebastian **Siebenlist**, Klinikum rechts der Isar Technische Universität, Sektion Sportorthopädie, München 

Die Kurse werden von der AGA finanziert, für die technische Ausstattung danken wir den Firmen:*



medartis



stryker

*angefragt, Stand bei Drucklegung



AGA-AKADEMIE-KURS

ARTHROSKOPIE UND OFFENE OP-VERFAHREN AM ELLENBOGEN

AGA-CURRICULUM ADVANCED KURS

Leipzig, 05. bis 06. März 2026



www.aga-online.ch

PROGRAMM

Donnerstag, 05. März 2026

Tag 1

09:30	Begrüßung & Theorie Ellenbogen I – Basics und Arthrose
15'	Anatomie und Biomechanik des Ellenbogengelenkes, was ist bekannt und was ist relevant? Neuroanatomie am Ellenbogen, da kanns gefährlich werden <i>Stenicka</i>
10'	Offene Zugänge – technische Anleitung <i>Eigenschink</i>
15'	Lagerung, Portalanlage, additive Portale und diagnostischer Rundgang bei der Arthroskopie - Technisches Vorgehen, Arthrolyse arthroskopisch <i>Kimmeyer</i>
15'	Knorpelschäden und Arthrose, moderne Lösungen <i>Geyer</i>
10:30	Praxis Ellenbogen I – Vordemonstration und Hands-On Portalanlage und diagnostischer Rundgang Arthrolyse mit Capsulotomie und Capsulektomie Resektion Osteophyten, Bergung FGK Pridie-Bohrung, Knorpeltechniken Additive Portale
12:00	Mittagspause
13:00	Theorie Ellenbogen II – lateraler Ellenbogenschmerz
10'	Lateraler Ellbogenschmerz- Diagnostik und konservative Therapie <i>Geyer</i>
10'	Lateraler Ellbogenschmerz operative Therapie arthroskopische Therapie (Debridement) <i>Schoch</i>
10'	Lateraler Ellbogenschmerz offene Therapie (Hohmann, Nirschl,..) <i>Eigenschink</i>
13:45	Theorie Ellenbogen III – Ellbogeninstabilität- OP step-by-step
10+5'	Bandraffung? AS: Imbrication? Offen Lig. Bracing? <i>Ellwein</i>
15'	PLRI – LUCL- Bandplastik <i>Leschinger</i>
15'	MUCL Bandplastik <i>Dey Hazra</i>
14:45	Wechselpause
15:15	Praxis Ellenbogen II – Vordemonstration und Hands-On Bandnaht Radiale Bandplastik Ulnare Bandplastik Offen Arthrolyse
17:30	Kursende

PROGRAMM

Freitag, 06. März 2026

Tag 2

08:30	Theorie Ellenbogen IV Sehnen
15'	distale Bizepssehne relevante Anatomie für den Operateur <i>Elze</i>
10'	Technikvideo der Fixation <i>Siebenlist</i>
15'	Tricepssehne Anatomie und Nahttechnik <i>Schoch</i>
15'	Nervus Ulnaris <i>Kimmeyer</i>
09:30	Pause
10:00	Praxis Ellenbogen III Refixation Bizeps/ Trizeps, Neurolyse und Transposition N. ulnaris
12:00	Mittagspause
13:00	Theorie Ellenbogen V diverse
15'	Radiuskopffosteosynthese <i>Müller</i>
15'	Radiuskopfprothese <i>Leschinger</i>
15'	Ellenbogen-Luxationsfrakturen: „how to treat“, pitfalls <i>Siebenlist</i>
13:45	Pause
14:00	Praxis Ellenbogen IV Radiuskopffosteosynthese und Prothese , Coronoidosteosynthese, Olecranon, ... Anconeusinterposition
16:00	Kursende