

INFORMATIONEN

Veranstaltungsort

Kranz Parkhotel GmbH
Mühlenstraße 32 - 44
53721 Siegburg
T: +49 (0) 2241 / 547 -420 oder -425
E: bankett@kranzparkhotel.de | www.kranzparkhotel.de

Ein vergünstigtes Zimmer-Abrufkontingent
(129 € inkl. Frühstück im Einzelzimmer) ist im Hotel bis 10.10.2024
unter dem Stichwort „AGA-Kurs November 2024“ verfügbar.

Wissenschaftliche Leitung

Dr. med. Hansjörg Eickhoff
Dr. med. Dominik John

Veranstaltungszeiten

Freitag, 08. November 2024
08:00 – 18:30Uhr

Samstag, 09. November 2024
08:00 -18:00 Uhr

Kurssprache

Deutsch

Kursgebühren

AGA-Mitglieder	600 €
Nichtmitglieder	1000 €

Zertifizierung

Die approbierte Fortbildung ist für das Diplom Fortbildungs-
Programm der ---- Ärztekammer mit
---- Medizinischen DFP-Punkten anrechenbar.


Referenten und Instruktoeren

Dr. med. Bernd **Döring**
Zentrum für Orthopädie und Unfallchirurgie, Hochschulklinikum Brandenburg, Medizinischen Hochschule Brandenburg 


Dr. med. Dominik **John**
gelenk.Bonn Praxis für Orthopädie und Sporttraumatologie, Bonn 


Dr. med. Hansjörg **Eickhoff**
Klinik Orthopädie und Unfallchirurgie, Abteilung Arthroskopie und Schulterchirurgie, GFO Kliniken Troisdor 

Prof. Dr. med. Bilal Farouk **El-Zayat**
OrthoMedicum Mittelhessen, Marburg 


Prof. Dr. med. Florian **Haasters**
Schön Klinik München Harlaching, München 

Prof. Dr. med. Sebastian **Kopf**
Zentrum für Orthopädie und Unfallchirurgie, Universitätsklinikum Brandenburg an der Havel,
Medizinische Hochschule Brandenburg 

Dr. med. Michael **Mohr**
Orthopädisches Zentrum Bad Säckingen (OZBS), Bad Säckingen 

Dr. med. Dipl. Sportwiss. Lutz **Nitsche**
Chirurgie Maintaunus, Bad Soden am Taunus 

Dr. med. Thomas **Schäfer**
Gemeinschaftspraxis Ortho Höchberg 

Dr. med. Wiebke **Vinke**
Orthopädische Klinik, König-Ludwig-Haus, Würzburg 

Wir danken der Firma  **Arthrex** und  **SmithNephew** für die kostenfreie zur Verfügung Stellung von Instrumenten
und Verbrauchsmaterialien.

Die Inhalte dieser Veranstaltung werden produkt- und dienstleistungsneutral gestaltet. Für die Miete der VIRTAMED-Simulatoren werden
CHF 14.000 von der AGA-aufgewendet. Folgende Firmen treten als Sponsoren - kostenfreie zur Verfügung Stellung der Materialien - auf:
Firma Arthrex – Warenwert 2.000 €. Firma Smith&Nephew – Warenwert 2.000 €.

Die Gesamtaufwendungen der Veranstaltung belaufen sich auf ca. 15.000€ – 17.000€.
Wir bestätigen, dass die wissenschaftliche Leitung und die Referenten potentielle Interessenkonflikte gegenüber den Teilnehmern offenlegen.

Anmeldung und Organisation

Congress Compact 2C GmbH
Joachimsthaler Straße 31-32
10719 Berlin
Telefon +49 30 88727370
Fax +49 30 887273710
E-Mail info@congress-compact.de

Zur Online-Anmeldung

Haftung:

Die Teilnahme am Kurs findet auf eigene Gefahr statt. Der
Veranstalter haftet nicht für Verluste, Unfälle oder Schäden an
Personen oder Sachen gleich welchen Ursprungs. Es wird deshalb
angeraten, den eigenen Versicherungsschutz entsprechend zu
überprüfen.

Absage:

Bei Abmeldung werden folgende Stornogebühren erhoben:

- bis zum 91.Tag vor Beginn des Aufenthalts 10%
- ab dem 61. Tag 60%
- ab dem 31. Tag 85%
- ab dem 15. Tag 100 % des Rechnungsbetrags

**BITTE bequemes Schuhwerk mitnehmen
(Training am Simulator im Stehen)!**



AGA Simulator Training Arthroskopie

Schulter und Knie mit Online Precourse

Siegburg, 08. und 09. November 2024
Eine Kooperation mit der Firma

VIRTAMED 
WE SIMULATE REALITY

Precourse online (ab 27.09.2024 online)

- » Wie geht virtuelle Arthroskopie? (Videodemonstration mit Lernzielkontrolle)
- » Einführung in das Kurskonzept (mit Lernzielkontrolle)
- » Anatomie der arthroskopischen Räume (mit Lernzielkontrolle)
- » Diagnostischer Rundgang (Videodemonstration mit Lernzielkontrolle)

Die erfolgreiche Teilnahme am online Precourse ist verpflichtend!

PROGRAMM | FREITAG 08. NOVEMBER 2024

PROGRAMM | SAMSTAG 09. NOVEMBER 2024

Ab 08:00 Registrierung
08:05 – 08:15 Begrüßung *H. Eickhoff, D. John*

GRUPPE 1

08:15 – 10:00 **Praxis I (FAST Modul) Kamera**
dominante Hand
- 3x Telescoping
- 4x Triangulation
- 4x Periscoping
Wechsel nach jeder Übung!

10:00 – 10:30 *Pause*

10:30 – 11:45 **Theorie I**
Grundlagen der Arthroskopie
H. Eickhoff
20' Portalanlage und Portalfunktion
D. John
20' Häufige Anfängerfehler
D. John
5' Video diagnostischer Rundgang
S. Kopf

11:45 – 12:45 **Praxis II (FAST Modul)**
nicht dominante Hand
- 4x Triangulation
- 4x Periscoping
- individuelles Training

12:45 – 13:45 *Mittagspause (beide Gruppen)*

13:45 – 14:45 **Theorie II**
Praktische Untersuchung Knie
B. El Zayat
60'

14:45 – 16:15 **Praxis III**
- 3x Diagnostic I
- 3x Catch the Stars II
- 1x Diagnostic I mit Tasthaken

16:15 – 16:30 *Pause*

16:30 – 17:45 **Theorie III**
Praktische Übungen Meniskus Chirurgie
(Teilresektion/Instrumente; Nahttechniken:
all-inside; outside-in; inside-out)
S. Kopf / A. Wolpert
75'

17:45 – 18:30 *Freies Üben (beide Gruppen)*

GRUPPE 2

08:15 – 09:30 **Theorie I**
Grundlagen der Arthroskopie
H. Eickhoff
30'
20' Portalanlage und Portalfunktion
D. John
20' Häufige Anfängerfehler
D. John
5' Video diagnostischer Rundgang
S. Kopf

09:30 – 10:00 *Pause*

10:00 – 11:45 **Praxis I (FAST Modul) Kamera**
dominante Hand
- 3x Telescoping
- 4x Triangulation
- 4x Periscoping
Wechsel nach jeder Übung!

11:45 – 12:45 **Theorie II**
Praktische Untersuchung Knie
B. El Zayat
60'

13:45 – 14:45 **Praxis II (FAST Modul)**
nicht dominante Hand
- 4x Triangulation
- 4x Periscoping
- individuelles Training

14:45 – 16:00 **Theorie III**
Praktische Übungen Meniskus Chirurgie
(Teilresektion/Instrumente; Nahttechniken:
all-inside; outside-in; inside-out)
S. Kopf / A. Wolpert
75'

16:00 – 16:15 *Pause*

16:15 – 17:45 **Praxis III**
- 3x Diagnostic I
- 3x Catch the Stars II
- 1x Diagnostic I mit Tasthaken

GRUPPE 1

08:00 – 09:30 **Praxis IV**
- 3x Unknown Pathology mit Tasthaken
- 3x Triangulation III
Wechsel nach jeder Übung!

09:30 – 10:00 *Pause mit Video*
20' Arthroskopie in Lokalanästhesie *M. Mohr*

10:00 – 11:00 **Theorie IV**
15' DASS Score – Was ist das
W. Vinke
15' Klassifikation Knorpelschaden
B. Döring
15' Klassifikation Meniskus Schaden
B. Döring
15' Tipps&Tricks und unerwartete Zwischenfälle
M. Mohr

11:00 – 12:00 **Praxis V**
- 1x Loose Body II
- 1x unknown Pathology
- 1x Meniscectomy
Wechsel nach jeder Übung!

12:00 – 13:00 *Mittagspause (beide Gruppen)*

13:00 – 14:00 **Theorie V**
5' Videodemo arthroskopischer Rundgang
F. Haasters
15' Portalanlage und Portalfunktion
H. Eickhoff
10' Tipps&Tricks Schulter
H. Eickhoff
15' Gelenkinfekt
S. Kopf

14:00 – 15:15 **Praxis VI**
- Abschlusstest (Diagnostic I, Catch the stars II, Triangulation III Skills - Rings, Probing - wide field of view [Triangulation] (FAST))
- freies Üben

15:15 – 15:30 *Pause*

15:30 – 16:30 **Theorie VI**
60' Narkoseuntersuchung Schulter
Praktische Übungen Knotentechnik
B. El Zayat

16:30 – 16:45 *Evidenz des Simulationstrainings (beide Gruppen)*

16:45 – 18:00 *Diagnostische Schulterarthroskopie/individuelles Training (beide Gruppen)*

GRUPPE 2

08:00 – 09:00 **Theorie IV**
15' DASS Score – Was ist das
W. Vinke
15' Klassifikation Knorpelschaden
B. Döring
15' Klassifikation Meniskus Schaden
B. Döring
15' Tipps&Tricks und unerwartete Zwischenfälle
M. Mohr

09:00 – 09:30 *Pause mit Video*
20' Arthroskopie in Lokalanästhesie *M. Mohr*

09:30 – 11:00 **Praxis IV**
- 3x Unknown Pathology mit Tasthaken
- 3x Triangulation III
Wechsel nach jeder Übung!

11:00 – 12:00 **Theorie V**
5' Videodemo arthroskopischer Rundgang
F. Haasters
15' Portalanlage und Portalfunktion
H. Eickhoff
10' Tipps&Tricks Schulter
H. Eickhoff
15' Gelenkinfekt
S. Kopf

13:00 – 14:00 **Praxis V**
- 1x Loose Body II
- 1x unknown Pathology
- 1x Meniscectomy
Wechsel nach jeder Übung!

14:00 – 15:00 **Theorie VI**
60' Narkoseuntersuchung Schulter
Praktische Übungen Knotentechnik
B. El Zayat

15:00 – 15:15 *Pause*

15:15 – 16:30 **Praxis VI**
- Abschlusstest (Diagnostic I, Catch the stars II, Triangulation III Skills - Rings, Probing - wide field of view [Triangulation] (FAST))
- freies Üben