

INFORMATIONEN

Veranstaltungsort


Universität Würzburg
Koellikerstraße 6
97070 Würzburg


Wissenschaftliche Leitung

Prof. Dr. med. Süleyman **Ergün**

Wissenschaftliche Organisation

Volker **Apell**,
OCW - Orthopädie Chirurgie Würzburg 

PD Dr. med. Jörg **Schröder**,
BG Klinikum Unfallkrankenhaus Berlin 

Dr. med. Christian **Sobau**,
ARCUS Sportklinik, Pforzheim 

Veranstaltungszeiten

Freitag, 05. November 2021
08:45 – 18:00 Uhr

Samstag, 06. November 2021
08:30 – 13:00 Uhr

Kurssprache

Deutsch

Kursgebühren

AGA-Mitglieder 400 €
Nichtmitglieder 800 €

Anmeldung und Organisation

Congress Compact 2C GmbH
Luisa Göde
Joachimsthaler Straße 10
10719 Berlin
Telefon +49 30 88727370
Fax +49 30 887273710
E-Mail info@congress-compact.de

Zertifiziert für das AGA-Kurscurriculum

Modul	Theorie	Workshop
Modul 10 Hüfte – Grundkurs	1.5	1
Modul 11 Hüfte – Aufbaukurs	3	5.5

Zertifizierung

Die Zertifizierung der Veranstaltung wird bei der Bayerischen Landesärztekammer beantragt.





AGA-AKADEMIE

Arthroskopie des Hüftgelenks

Würzburg, 05. und 06. November 2021

AGA-Hüftkomitee

Wir danken den Firmen  **DJO** und  **STORZ** für die Unterstützung des Forums der AGA-Assistenzärzte.
Es ist finanzielle Förderung der Teilnahmegebühr für AGA-Assistenzärzte in Höhe von max. 2.100 € (gesamt) möglich.

Anmeldung unter

www.aga-online.ch

www.aga-online.ch

Freitag, 05. November 2021 – 08:45-18:00 Uhr

08:45 – 09:00 Begrüßung und Organisatorisches *Apell, Schröder, Sobau*

Theoretischer Teil 1

Vorsitz: Appel, Bucher

09:00 – 09:15 Funktionelle Hüft- und Beckenanatomie *Steens*

09:15 – 09:30 Grundkonzept „FAI und Dysplasie“ *Chiari*

09:30 – 09:45 Differentialdiagnose des extraartikulären Leistenschmerzes *Schröder*

09:45 – 10:00 Klinische Untersuchung des Hüftgelenkes *Steimer*

10:00 – 10:15 Standard-Bildgebung am Hüftgelenk *Sobau*

10:15 – 10:30 Lagerung und Portale *Apell*

10:30 – 11:00 Kaffeepause

Praktischer Teil 1

11:00 – 12:00 Workshop
(3 Gruppen mit 6 Teilnehmern; Rotationsprinzip)

Gruppe 1 Lagerungsworkshop *Sobau*

Gruppe 2 Tipps und Tricks bei der Hüftarthroskopie *Steimer*

Gruppe 3 Was sind die wichtigsten Zugangswege zum Hüft-Gelenk? *Chiari*

12:00 – 13:00 Mittagspause

Theoretischer Teil 2

Vorsitz: Schröder, Steimer

13:00 – 13:15 Indikation und präoperative Planung hüftarthroskopischer Eingriffe *Bucher*

13:15 – 13:30 Therapie des PINCER- Impingements *Apell*

13:30 – 13:45 Therapie des CAM-Impingements *Steens*

13:45 – 14:00 Arthroskopische Knorpeltherapie am Hüftgelenk – wann und wie? *Fickert*

14:00 – 14:15 Ergebnisse nach arthroskopischer FAI Therapie *Steimer*

14:15 – 14:30 Fallbeispiele

Einfaches CAM *Apell*

Schwierigeres Pincer *Schröder*

Kontraindikation Degeneration *Sobau*

14:30 – 15:00 Kaffeepause

Praktischer Teil 2

15:00 – 18:00 Kurs an Humanpräparaten I
(6 Gruppen mit 3 Teilnehmern – 1 Teilnehmer wechselnd Virtuell)

Zentrales Kompartiment – Zugänge, Diagnostischer Rundgang, Darstellung Kapsel, Labrum, ggf. Labrumresektion, Lig. Captitis femoris, Knochenmarkstimulierende Verfahren

Samstag, 06. November 2021 – 08:30-13:00 Uhr**Theoretischer Teil 3**

Vorsitz: Fickert, Steens

08:30 – 08:45 Indikation und Technik der Labrumrefixation *Möckel*

08:45 – 09:00 Muss alles operiert werden? – Natürlicher Verlauf und Möglichkeiten der konservativen Therapie des FAI *Fickert*

09:00 – 09:15 Wie erkennt man die Hüftgelenksegeneration und wann ist es zu spät für eine gelenkerhaltenden Operation? *Schröder*

09:15 – 09:30 Komplikationen der Hüftarthroskopie *Möckel*

09:30 – 09:45 Grenzen der Hüft-ASK – welche „offenen“ operativen Verfahren haben sich bewährt? *Chiari*

09:45 – 10:00 Nachbehandlungskonzepte und Empfehlungen bei persistierende Schmerzen nach arthroskopischen Hüfteingriffen *Bucher*

10:00 – 10:30 Kaffeepause

Praktischer Teil 3

10:30 – 13:00 Kurs an Humanpräparaten II
(6 Gruppen mit 3 Teilnehmern – 1 Teilnehmer wechselnd Virtuell)

Peripheres Kompartiment: Therapie: Darstellung Kapsel, Plicae, Zona orbicularis, Labrum, Verlauf, Iliopsoassehne, CAM, Schenkelhalstailiierung


13:00 Zusammenfassung der 2 Kurs-Tage *Steimer*

13:10 Verabschiedung *Apell, Schröder, Sobau*


Referenten und Instruktoren

Volker **Apell**, OCW – Orthopädie Chirurgie Würzburg 

Dr. Jörg **Bucher**, Luzerner Kantonspital, Wolhusen 

Univ. Prof. Dr. MSc. Catharina **Chiari**, Universitätsklinik für Orthopädie und Traumatologie, Medizinische Universität Wien 

PD Dr. med. Stefan **Fickert**, sporthopaedicum, Straubing 

Dr. med. Gregor **Möckel**, Orthopädie Karlshorst, Berlin 

PD Dr. med. Jörg **Schröder**, BG Klinikum Unfallkrankenhaus Berlin 

Dr. med. Wolfram **Steens**, ONZ Orthopädisch- Neurochirurgisches Zentrum, Recklinghausen 

Dr. med. Oliver **Steimer**, Orthopädische Anästhesiologische Gemeinschaftspraxis, Saarbrücken 

Dr. med. Christian **Sobau**, ARCUS Sportklinik, Pforzheim 

Die Kurse werden von der AGA finanziert, für die technische Ausstattung danken wir den Firmen:

