



INFORMATIONEN

Veranstaltungsort

Paracelsus Medizinische Privatuniversität
Institut für Anatomie
Haus D
Strubergasse 15
5020 Salzburg, Österreich

Hörsaal (32) im EG
(nach dem Eintritt vom Hof nach rechts,
direkt gegenüber von den Aufzügen)

Wissenschaftliche Organisation

Dr. med. Christian **Gatzka**,
Hamburger Hüftmanufaktur; Dr. Gatzka & Finn 
Prim. Dr. med. univ. Christoph **Gebhart**,
Privatklinik Döbling, Wien 

Veranstaltungszeiten

Freitag, 22. November 2019
09:00 – 18:00 Uhr

Samstag, 23. November 2019
08:30 – 13:30 Uhr

Kurssprache

Deutsch

Kursgebühren

AGA-Mitglieder 350 €
Nichtmitglieder 700 €

Anmeldung und Organisation

Congress Compact 2C GmbH
Daria Pigulevska, Luisa Göde
Joachimsthaler Straße 10
10719 Berlin
Telefon +49 30 88727370
Fax +49 30 887273710
E-Mail info@congress-compact.de


Zertifiziert für das AGA-Kurscurriculum

	Theorie	Workshop
Modul 10: Hüfte – Grundkurs	1.5	3
Modul 11: Hüfte – Aufbaukurs	3.5	4



Zertifizierung

Die approbierte Fortbildung ist für das Diplom-
Fortbildungs-Programm der Österreichischen
Ärzttekammer mit 12 medizinischen DFP-Punkten
anrechenbar.

Wir danken den Firmen  und  für die Unterstützung des Forums der AGA-Assistenzärzte.

Anmeldung per Fax, Online-Formular
Fax +49 30 887273710
Internet www.aga-online.de
oder per Brief an:

Congress Compact 2C GmbH
AGA-Akademie 2019
Joachimsthaler Straße 10
10719 Berlin
DEUTSCHLAND

Verbindliche Anmeldung zur AGA-Akademie „Arthroskopie des Hüftgelenks“ | Salzburg, 22. – 23. November 2019

Titel

Name

Vorname

Einrichtung

Straße

PLZ/Ort/Land

Telefon

Fax

E-Mail

Stornierungsbedingungen

Die Stornierung der Teilnahme ist bis 2 Monate vor Veranstaltung abzüglich 20 € Bearbeitungsgebühr kostenfrei möglich. Bei Stornierung danach werden 50% (mindestens 50 €) der Teilnehmergebühren berechnet. Bei Nichtteilnahme ohne Stornierung werden 100% der Teilnahmegebühr berechnet. Eine Stornierung muss zwingend in schriftlicher Form erfolgen.

Teilnehmergebühren

- Mitglied der AGA 350 €
 Nichtmitglied 700 €

Anzahl Hüftarthroskopen

- <5 5-10 11-20 21-50 51-100
 >100 >500

Datum, Unterschrift



AGA-AKADEMIE

„Arthroskopie des Hüftgelenks“
Salzburg, 22. bis 23. November 2019

AGA-Hüft – Komitee

www.aga-online.ch

Freitag, 22. November 2019

Theoretischer Teil

Vorsitz: Dienst/Lampert

- 09:00 – 09:05 Begrüßung *Birke/Gatzka/Gebhart*
 09:05 – 09:20 Funktionelle Hüft- und Beckenanatomie *Lampert/Möckel*
 09:20 – 09:30 Klinische Untersuchung des Hüftgelenkes *Felsing*
 09:30 – 09:40 Lagerung, Portale, Instrumente - Was braucht man? *Möckel*
 09:40 – 09:55 Grundkonzept „Gelenkdegeneration bei FAI und Dysplasie“ *Dienst*
 09:55 – 10:10 Differentialdiagnose des extraartikulärer Leistenschmerzes *Schröder*
 10:10 – 10:30 Diskussion *Dienst/Lampert*
 10:30 – 10:50 Kaffeepause

Praktischer Teil

- 10:50 – 11:50 **Workshop (4 Gruppen mit 4/5 Teilnehmern; Rotationsprinzip)**
 10:50 – 11:05 Anatomie am Präparat *Möckel/Lampert*
 11:05 – 11:20 Chirurgische Hüftgelenksluxation (CL) *Fickert/Dienst*
 11:20 – 11:35 Femorale Umstellungs OT *Gebhart/Schröder*
 11:35 – 11:50 Virtuelle Arthroskopie (AGA „Standard Hüft Rundgang“) *Gatzka/Steimer*
 11:50 – 12:30 Mittagspause

Theoretischer Teil

Vorsitz: Gebhart/Möckel

- 12:30 – 12:40 Praeoperative Planung und Dokumentation *Bucher*
 12:40 – 12:50 Therapie des CAM-Impingements – Tipps und Tricks *Steimer*
 12:50 – 13:00 Therapie des PINCER- Impingements – Tipps und Tricks *Dienst*
 13:00 – 13:10 Arthroskopische Knorpeltherapie am Hüftgelenk *Fickert*
 13:10 – 13:20 Indikation und Technik der Labrumrefixation und -transplantation *Gebhart*
 13:20 – 13:30 Arthroskopische Therapie der LCF Läsion *Lampert*
 13:30 – 13:40 Extraartikuläre Hüftgelenkspathologien und deren Therapie *Felsing*
 13:40 – 14:00 Diskussion *Gebhart/Möckel*
 14:00 – 14:30 Kaffeepause

Praktischer Teil

- 14:30 – 18:00 **Kurs an Humanpräparaten I**
5 Gruppen mit 3 Teilnehmern – 1 Gruppe wechselnd virtuell
 Peripheres - Zentrales Kompartiment - Zugänge, Diagnostischer Rundgang, Darstellung Kapsel, Labrum, Lig.capitis, ggf extrakapsulär (Verlauf Iliopsoassehne, Darstellung Pars reflecta M. rectus, Trochanterregion): Therapie: ggf. Labrumresektion, Lig. Teilresektion/ shrinking, Knochenmarkstimulierende Verfahren
Instruktoren: Bucher, Dienst, Fickert, Felsing, Gatzka, Gebhart, Lampert, Möckel, Schröder, Steimer

Samstag, 23. November 2019

Theoretischer Teil



Vorsitz: Fickert/Gatzka

- 08:30 – 08:45 Muss alles operiert werden? Natürlicher Verlauf des FAI *Lampert*
 08:45 – 09:00 Ergebnisse nach arthroskopischer und „mini-open“ FAI Therapie *Schröder*
 09:00 – 09:10 Komplikationen der Hüftarthroskopie *Möckel*
 09:10 – 09:25 Offene gelenkerhaltende Hüft OP – wann, wie und wie gut? *Gatzka*
 09:25 – 09:35 Differenzierte Nachbehandlungskonzepte nach arthroskopischen Hüfteingriffen *Bucher*
 09:35 – 09:50 Tipps und Tricks bei der Hüftarthroskopie *Steimer*
 09:50 – 10:20 Diskussion und ggf. zwei Fallbeispiele (einfach/komplex) *Fickert/Gatzka*
 10:20 – 10:40 Kaffeepause

Praktischer Teil

- 10:40 – 13:30 **Kurs an Humanpräparaten II**
5 Gruppen mit 3 Teilnehmern – 1 Gruppe wechselnd virtuell
 Peripheres / Zentrales Kompartiment: 3D Kopf- Schenkelhalsplastik; Pfannenrandtrimming, Labrumrefixation, Knorpeltransplantation, Tenotomie Psoassehne, Kapselnaht
Instruktoren: Bucher, Dienst, Fickert, Felsing, Gatzka, Gebhart, Lampert, Möckel, Schröder, Steimer
 ca. 13:30 Kursende

Referenten und Instruktoren

- PD Dr. rer. nat. Marco T. **Birke**, Institut für Anatomie, PMU, Salzburg 
 Dr. med. Jörg **Bucher**, Luzerner Kantonspital, Wolhusen 
 Prof. Dr. med. Michael **Dienst**, OCM München 
 PD Dr. med. Stefan **Fickert**, sporthopaedicum, Straubing 
 Dr. med. Clemens **Felsing**, Universitätsklinik St. Pölten 
 Dr. med. Christian **Gatzka**, Hamburger Hüftmanufaktur; Dr. Gatzka & Finn 
 Prim. Dr. med. univ. Christoph **Gebhart**, Privatklinik Döbling, Wien 
 Dr. med. Christoph **Lampert**, Orthopädie Rosenberg, St. Gallen 
 Dr. med. Gregor **Möckel**, Orthopädie Karlshorst, Berlin 
 PD Dr. med. Jörg **Schröder**, BG Klinikum Unfallkrankenhaus Berlin gGmbH 
 Dr. med. Oliver **Steimer**, Orthopädische Anästhesiologische Gemeinschaftspraxis, Saarbrücken 

Die Kurse werden von der AGA finanziert, für die technische Ausstattung danken wir den Firmen:

