



10. Jubiläumskongress

„Sommer“-Kurs Arthroskopie

17. bis 19. Oktober 2019

Kaamp-Hüs auf Sylt

Modul-Kurs 1 (Sportorthopädie), Kurscurriculum Kniechirurgie der DKG

Unter dem Patronat und zertifizierte Fortbildung



Zertifikat Arthroskopeur



Zertifikat Schulter- und
Ellenbogenchirurgie



Zertifikat Kniechirurgie




www.arthroskopie-sylt.de



CHANGING PARADIGM
From Joint Replacement to Preservation

PLASMA CONCEPT
Product Solutions – tailored to your patients' needs

Beim Gelenkerhalt setzt Plasmaconcept auf hochwertige Medizinprodukte und Medizintechnik. Unsere Produkte kommen in Praxen und Kliniken gleichermaßen zum Einsatz und ermöglichen Ihnen, auf die individuellen Bedürfnisse Ihrer Patienten einzugehen.

-  **VISCOSUPPLEMENTATION**
-  **SURGICAL SOLUTIONS**
-  **AUTOLOGOUS CELL THERAPIES**

LUNCH-SYMPOSIUM
Matrixbasiertes One-Step Verfahren bei chondralen und osteochondralen Defekten an unterschiedlichen Gelenken

Referenten: Petersen, W. (Berlin); Wischatta, R. (Kiel)
 Donnerstag, 17.10.2019 · 12:45 – 13:30 Uhr · Raum 1, 1. OG

Liebe Kolleginnen und Kollegen,

wir möchten Sie ganz herzlich zu unserem zehnjährigen Jubiläums-Arthroskopiekurs vom 17. bis 19.10.2019 auf die Nordseeinsel Sylt einladen. Wie bisher richtet sich das Programm sowohl an Einsteiger mit geringen Vorkenntnissen als auch an fortgeschrittene Arthroskopeure, die ihr Wissen noch vertiefen wollen. Für beide Zielgruppen werden Indikationen, Therapieleitlinien und arthroskopische Techniken für die Hauptgelenke der Arthroskopie, das Knie und die Schulter, vermittelt.

„Learning by Doing“ oder „See one, Do one, Teach one“ können unserer Ansicht nach für die Arthroskopie keine Richtlinien sein. Aus diesem Grund wird für Einsteiger ein strukturiertes Ausbildungskonzept angeboten, nach dem die Grundlagen der Arthroskopie standardisiert erlernt werden können. Direkt nach Darstellung der theoretischen Grundlagen können diese in Form von praktischen Übungen am Modell umgesetzt werden. Computergestützte „Skills-Trainer“ zur virtuellen Arthroskopie stehen permanent zum freien Training zur Verfügung und erlauben, die Lernfortschritte zu quantifizieren.

Fortgeschrittene können aktuelle Themen aus dem Gebiet der arthroskopischen Chirurgie mit namhaften Experten diskutieren und praktische Tipps und Tricks austauschen. Hier stehen OP-Techniken im

Vordergrund, die mit Hilfe von Vorträgen und Videodemonstrationen vermittelt werden. Durch praxisnahe Fallvorstellungen werden klinisch relevante Entscheidungsprozesse und Lösungswege abgehandelt. Interessante Lunchworkshops runden das Programm ab. Der Kniekurs ist als Modulkurs der DKG für das Kurrikulum „Kniechirurg“ zertifiziert und der Schulterkurs wird von der DVSE für das Kurrikulum „Schulter- und Ellenbogenchirurgie“ anerkannt. Die Gesamtveranstaltung wird für das AGA-Kurskurrikulum angerechnet.


Das Kongresszentrum Kaamp-Hüs im Zentrum von Kampen bietet optimale Bedingungen für die Veranstaltung. Auch jenseits des Arthroskopes bietet der gemeinsame Kongressabend mit „Dinner Lecture“ allen Teilnehmern die Gelegenheit zum gegenseitigen Austausch. Zum 10-jährigen Jubiläum wollen wir auch unseren Geburtstag gebührend feiern.

Wir hoffen, dass dieses Konzept auf Ihr Interesse stößt und wir Sie im Oktober 2019 in Kampen – gerne auch zum wiederholten Male – begrüßen können.





 Jens Agneskirchner Wolf Petersen Markus Scheibel Thore Zantop



Donnerstag, 17. Oktober 2019	
09:30	Begrüßung
09:45	Anatomie des Kniegelenkes
10:15	Grundlagen der Arthroskopie Meniskus
12:00	Mittagspause, Besuch der Industrierausstellung & Skills Training
12:45	Lunchworkshop (Plasmaconcept) <i>Raum I</i>
13:30	Update patellare Instabilität
14:00	Grundlagen der Arthroskopie Patella
15:00	Pause, Besuch der Industrierausstellung & Skills Training
15:30	Update Therapie von Knorpelschäden
16:00	Meniskus I Knorpel
17:00	Pause, Besuch der Industrierausstellung & Skills Training
17:30	Komplikationen in der arthroskopischen Chirurgie
18:00	Meniskus II Vorderes Kreuzband
19:00	Ende Tag 1
20:30	Gemeinsamer Abend mit Dinner Lecture

Freitag, 18. Oktober 2019	
08:00	Grundlagen der Kreuzbandchirurgie
08:30	Kreuzband I Revisionen
10:00	Pause, Besuch der Industrierausstellung & Skills Training
10:30	Kreuzband II und Varia Kreuzband
12:00	Mittagspause, Besuch der Industrierausstellung & Skills Training
12:45	Lunchworkshop (Arthrex) <i>Raum I</i>
12:45	Lunchworkshop (Geistlich) <i>Raum II</i>
14:00	Schulter allgemein
15:30	Pause, Besuch der Industrierausstellung & Skills Training
16:00	Schulter Grundlagen I Schulter Rotatorenmanschette I Bizepssehne
17:30	Pause, Besuch der Industrierausstellung & Skills Training
18:00	Schulter Grundlagen II Schulter Rotatorenmanschette II
19:00	Ende Tag 2

Samstag, 19. Oktober 2019	
08:00	Breakfast Workshop (DIZG) <i>Raum II</i>
09:00	Schulterinstabilität allgemein
09:15	Schulterinstabilität Schulterinstabilität
10:30	Pause, Besuch der Industrierausstellung & Skills Training
11:00	Rotatorenmanschette Sonographie-Workshop
12:30	Ende der Veranstaltung

Legende

- Gemeinsame Vorlesungen *Großer Saal (EG)*
- Basiskurs *Großer Saal (EG)*
- Expertenkurs *Raum II (1. OG)*
- Lunchworkshops *Raum I, Raum II (1. OG)*

09:30 Begrüßung und Vorstellung des Kurskonzeptes

W. Petersen (Berlin), T. Zantop (Straubing)

09:45 Topografische und arthroskopische Anatomie des Kniegelenkes – ein Vergleich

W. Petersen (Berlin), B. Tillmann (Kiel), T. Zantop (Straubing)

10:15 Grundlagen der Arthroskopie

Basiskurs

Vorsitz: W. Petersen (Berlin), B. Tillmann (Kiel)

10:15 Grundkenntnisse arthroskopischer Operationen

20'+10'
W. Petersen (Berlin)

10:45 Virtuelle Arthroskopie

10'+5'
T. Hees (Berlin)

11:00 **Praktische Übung:** Diagnostischer Rundgang, Horizonteneinstellung, Portale, Tasthakenprobe, Triangulation

Instruktoren: F. Bauchspieß, U. Petersen, W. Petersen, K.-H. Thielke, S. Terai, R. Wischatta

Der „Skills-Trainer“ steht allen Interessenten in den Pausen zur Verfügung.

10:15 Meniskus

Expertenkurs

Vorsitz: T. Zantop (Straubing)

10:15 Meniskuschirurgie im Spannungsfeld der Politik – was ist erlaubt, was ist indiziert?

10'+5'
S. Scheffler (Berlin)

10:30 Revival der Sonographie in der Meniskusdiagnostik

10'+5'
T. Diermeier (München)

10:45 Video-Demo: Techniken zur Meniskusrefixation – Längsriss, Radiärriss, Horizontalriss

T. Zantop (Straubing)

11:00 Indikation und Technik – Meniskustransplantation

10'+5'
S. Scheffler (Berlin)

11:15 Wurzelläsion von 2009 bis 2019 – was haben wir gelernt?

10'+5'
T. Zantop (Straubing)

11:30 Postmenisektomiesyndrom – Evidence-Based Therapy in 2019

10'+5'
A. E. Achtnich (München)

11:45 Fallvorstellungen

10'+5'
T. Zantop (Straubing)

Gemeinsame Vorlesung

12:00 Mittagspause, Besuch der Industrieausstellung & Skills Training

12:45 Lunchworkshop – Matrixbasiertes One-Step Verfahren bei chondralen und osteochondralen Defekten an unterschiedlichen Gelenken

W. Petersen (Berlin), R. Wischatta (Kiel)



13:30 Update patellare Instabilität – ein Überblick über die letzten 10 Jahre

A. Schmeling (Berlin)

Gemeinsame Vorlesung

14:00 Grundlagen der Arthroskopie

Basiskurs

Vorsitz: T. Zantop (Straubing)

14:00 Kurzvortrag: Technik der Entfernung freier Gelenkkörper

F. Bauchspieß (Wien)

14:05 **Praktische Übung:** Intraartikulärer Gebrauch von Instrumenten, Entfernung freier Gelenkkörper

Skills Test

Instruktoren: A. E. Achtnich, F. Bauchspieß, U. Petersen, K.-H. Thielke, S. Terai, R. Wischatta, T. Zantop

14:00 Patella

Expertenkurs

Vorsitz: S. Scheffler (Berlin)

14:00 Stadiengerechte Therapie bei Patellaerstluxation

10'+5'
S. Scheffler (Berlin)

14:15 Kindliche Patellaluxation – der Anfang der Arthrose?

10'+5'
A. Schmeling (Berlin)

14:30 Video-Demo: MPFL-Plastik mit Quadrizepssehne

W. Petersen (Berlin)

14:45 Trochleoplastik – Indikation und Technik

10'+5'
A. Schmeling (Berlin)

15:00 Pause, Besuch der Industrieausstellung & Skills Training

15:30 Update Current Concepts der Therapie von Knorpelschäden

J. Gille (Lübeck)

Gemeinsame Vorlesung

16:00 Meniskus I

Basiskurs

Vorsitz: K.-H. Thielke (Rinteln)

16:00 Kurzvortrag: Technik der Meniskusteilresektion

K.-H. Thielke (Rinteln)

16:05 **Praktische Übung:** Meniskusteilresektion am Innen- und Außenmeniskus, Horizontalriss, Lappenriss, Korbhenkelriss

Skills Test

Instruktoren: F. Bauchspieß, U. Petersen, A. Schmeling, K.-H. Thielke, R. Wischatta, T. Zantop

17:00 Pause, Besuch der Industrieausstellung & Skills Training

16:00 Knorpel

Expertenkurs

Vorsitz: J. Gille (Lübeck)

16:00 Subchondrale Knochen – know your enemy

J. Gille (Lübeck)

16:15 Osteochondrosis dissecans – leave me alone, Anbohrung oder Refixation?

S. Scheffler (Berlin)

16:30 Osteochondrale Defekte – operative Lösungsansätze

W. Petersen (Berlin)

16:45 MACT von 2009 bis 2019 – was ist übrig geblieben vom Hype?

J. Gille (Lübeck)

17:30 Komplikationen in der arthroskopischen Chirurgie

W. Petersen (Berlin)

Gemeinsame Vorlesung

18:00 Meniskus II

Basiskurs

Vorsitz: S. Scheffler (Berlin)

18:00 Kurzvortrag: Technik der „Outside In“ Naht

S. Scheffler (Berlin)

18:05 **Praktische Übung:** Meniskusrefixation – „Outside In“ Naht

18:30 Kurzvortrag: Technik der „All Inside“ Naht

S. Scheffler (Berlin)

18:35 **Praktische Übung:** Meniskusrefixation – „All Inside“ Naht

Instruktoren: A. E. Achtnich, F. Bauchspieß, J. Gille, S. Scheffler, K.-H. Thielke, R. Wischatta

19:00 Ende Tag 1

20:30 Gemeinsamer Abend mit Dinner Lecture

W. Petersen (Berlin)

18:00 Vorderes Kreuzband

Expertenkurs

Vorsitz: W. Petersen (Berlin)

18:00 VKB-Refixation und Heilung – funktioniert das?

A. E. Achtnich (München)

18:15 Video-Demo: Primäre Refixation

T. Zantop (Straubing)

18:30 Tipps und Tricks bei VKB-Rekonstruktion mit autologer Quadrizepssehne

W. Petersen (Berlin)

18:45 VKB-Augmentation mit Semitendinosussehne

T. Zantop (Straubing)

08:00 Grundlagen der Kreuzbandchirurgie

T. Zantop (Straubing)

08:30 Kreuzband I

Vorsitz: T. Zantop (Straubing)

08:30 Kurzvortrag: Transplantatvorbereitung

U. Petersen (Berlin)

08:35 **Praktische Übung:** Transplantatvorbereitung

09:00 Kurzvortrag: Femoraler Tunnel

T. Zantop (Straubing)

09:05 **Praktische Übung:** Femoraler Tunnel

09:30 Kurzvortrag: Tibialer Tunnel

W. Petersen (Berlin)

09:35 **Praktische Übung:** Tibialer Tunnel

Instruktoren: F. Bauchspieß, J. Gille, U. Petersen, K.-H. Thielke, S. Terai, R. Wischatta, T. Zantop

10:00 Pause, Besuch der Industrieausstellung & Skills Training

Basiskurs

08:30 Revisionen

Vorsitz: A. E. Achtnich (München)

08:30 Vorgehen nach fehlgeschlagener Patellachirurgie

A. Schmeling (Berlin)

08:45 Revisionschirurgie bei Meniskusoperationen

S. Scheffler (Berlin)

09:00 Infekt nach VKB-Plastik –

Prävention, Management, OP-Technik

W. Petersen (Berlin)

09:15 Therapiestrategie bei Revisionsoperationen

in der Knorpelchirurgie

J. Gille (Lübeck)

09:30 Tunnelplatzierung bei kombinierter VKB- und anterolateraler

Rekonstruktion – Current Concepts in 2019

W. Petersen (Berlin)

09:45 Video-Demo: OP-Technik der Slope-reduzierenden HTO

T. Hees (Berlin)

Gemeinsame Vorlesung

Expertenkurs

10:30 Kreuzband II und Varia

Vorsitz: A. Schmeling (Berlin)

10:30 Kurzvortrag: Fixation von Kreuzbandtransplantaten mit

Übersicht über die im Kurs vorgestellten Fixationssysteme

W. Petersen (Berlin)

10:35 **Praktische Übung:** Transplantateinzug und Fixation

11:00 Video-Demo: Technik der Mikrofrakturierung

J. Gille (Lübeck)

11:05 **Praktische Übung:** Mikrofrakturierung

11:15 Plica Syndrom – gibt es das?

A. E. Achtnich (München)

11:30 Vorderer Knieschmerz – eine Indikation zur Arthroskopie?

W. Petersen (Berlin)

11:45 Lateral Release – Indikation und Technik

A. Schmeling (Berlin)

Instruktoren: A. E. Achtnich, F. Bauchspieß, J. Gille, U. Petersen, K.-H. Thielke, S. Terai, R. Wischatta

Basiskurs

10:30 Kreuzband

Vorsitz: S. Scheffler (Berlin)

10:30 Video-Demo: Technik der Spongiosaplastik

T. Zantop (Straubing)

10:45 Tipps und Tricks bei der einzeitigen VKB-Revision

W. Petersen (Berlin)

11:00 Einer geht noch – VKB-Rekonstruktion mit Peroneussehne

S. Scheffler (Berlin)

11:15 Periphere Instabilitäten

T. Zantop (Straubing)

11:30 Management bei hinterer Instabilität

S. Scheffler (Berlin)

11:45 Technik der arthroskopischen HKB-Rekonstruktion

T. Zantop (Straubing)

Expertenkurs

12 Programm • Freitag, 18. Oktober 2019

12:00 Mittagspause, Besuch der Industrierausstellung & Skills Training

12:45 Lunch-Video-Demo Workshop

Moderation: M. Scheibel (Zürich/Berlin)

Arthroskopische low-profile AC-Gelenkstabilisierung

M. Minkus (Berlin)

Arthroskopische Gracilisplastik bei chronischer Schulterreckgelenkinstabilität

M. Scheibel (Zürich/Berlin)

Arthroskopische anatomische Glenoidrekonstruktion mit autologer Spanplastik

M. Minkus (Berlin)

Arthroskopische Rekonstruktion von Glenoidfrakturen

M. Scheibel (Zürich/Berlin)

12:45 Lunchworkshop – Patient mit Knorpeldefekt – was nun?

Von der Evidenz zur Empfehlung zur Entscheidung | Theoretisch-praktischer Workshop mit Falldiskussionen und praktischer AMIC® Chondro-Gide® Anwendung

J. Gille (Lübeck)



Raum I



Raum II



14:00 Schulter allgemein

Gemeinsame Vorlesung

Vorsitz: J. Agneskirchner (Hannover)

14:00 Klinische Anatomie der Schulter
7+3' *M. Scheibel (Zürich/Berlin)*

14:10 Klinische Diagnostik – Schulter
7+3' *J. Agneskirchner (Hannover)*

14:20 Live-Demo: Klinische Untersuchung
J. Agneskirchner (Hannover)

14:30 Bildgebende Diagnostik – Schulter
13+7' *M. Minkus (Berlin)*

14:50 Grundlagen der Sonographie der Schulter
7+3' *M. Scheibel (Zürich/Berlin)*

15:00 Live-Demo: Sonographie der Schulter
M. Scheibel (Zürich/Berlin)

15:15 Setup des Operationsbereiches – Lagerung, Equipment
10+5' *J. Agneskirchner (Hannover)*

15:30 Pause, Besuch der Industrierausstellung & Skills Training



Mehr Informationen unter
www.returntoplay.de



16:00 Schulter Grundlagen I

Basiskurs

Vorsitz: S. Braun (Innsbruck)

16:00 Arthroskopische Anatomie und Rundgang
10+5' *M. Minkus (Berlin)*

16:15 Portale – Schlüssel zum Erfolg
10+5' *S. Braun (Innsbruck)*

16:30 Live-Demo: Diagnostischer Rundgang,
arthroskopische Portalanlage
A. Ilg (Hamburg)

16:45 Update Instrumente, Implantate
10+5' *T. Patzer (Düsseldorf)*

17:00 Live-Demo: Arthroskopische Knotentechnik
J. Agneskirchner (Hannover)

17:10 **Praktische Übung:** Knotentechnik
Instruktoren: J. Agneskirchner, F. Bauchspieß, S. Braun, A. Ilg, M. Minkus, T. Patzer

17:30 Pause, Besuch der Industrierausstellung & Skills Training

**16:00 Schulter Rotatorenmanschette I
Bizepssehne**

Expertenkurs

Vorsitz: C. Jung (Zürich)

16:00 Therapie von LBS und SLAP – wo stehen wir?
20+10' *C. Jung (Zürich)*

16:30 Aktuelle Strategien bei Rotatorenmanschettenläsionen in 2019
20+10' *M. Scheibel (Zürich/Berlin)*

17:00 Diagnostik und Therapie der Subscapularis-Läsion
20+10' *C. Jung (Zürich)*

18:00 Schulter Grundlagen II

Basiskurs

Vorsitz: A. Ilg (Hamburg)

18:00 Impingement – AC-Gelenkarthrose
7+3' C. Jung (Zürich)

18:10 Live-Demo: SAD und AC-Resektion
C. Jung (Zürich)

18:20 **Praktische Übung:** Portalanlage, diagnostischer Rundgang
Instruktoren: F. Bauchspieß, S. Braun, A. Ilg, C. Jung,
M. Minkus, T. Patzer

19:00 Ende Tag 2

18:00 Schulter Rotatorenmanschette II

Expertenkurs

Vorsitz: M. Scheibel (Zürich/Berlin)

18:00 Arthroskopische Optionen bei irreparablen Rupturen
10+5' J. Agneskirchner (Hannover)

18:15 Video-Demo: Arthroskopische Rotatorenmanschettennaht
und superiore Kapselrekonstruktion
M. Scheibel (Zürich/Berlin)

18:30 Sehnentransfer bei irreparablen Rupturen –
Indikation und Technik
10+5' M. Scheibel (Zürich/Berlin)

18:45 Konzepte der inversen Schulterendoprothetik
10+5' J. Agneskirchner (Hannover)



Breakfast Workshop
Raum II

**08:00 Breakfast Workshop – Allografts in der Sporthorthopädie:
Von VKB-Revisionschirurgie bis Meniskustransplantation**

T. Zantop (Straubing)

09:00 Schulterinstabilität allgemein

Grundlagen der Schulterinstabilität
M. Minkus (Berlin)

09:15 Schulterinstabilität

Basiskurs

Vorsitz: C. Jung (Zürich)

09:15 ASK-Technik der Stabilisierung
10+5' S. Braun (Innsbruck)

09:30 Live-Demo: Arthroskopische Stabilisierung
S. Braun (Innsbruck)

09:45 **Praktische Übung:** Arthroskopische Stabilisierung
Instruktoren: F. Bauchspieß, S. Braun, A. Ilg, C. Jung,
M. Minkus, T. Patzer

10:30 Pause, Besuch der Industrieausstellung & Skills Training

09:15 Schulterinstabilität

Expertenkurs

Vorsitz: J. Agneskirchner (Hannover)

09:15 ACG-Stabilisierung
10+5' M. Scheibel (Zürich/Berlin)

09:30 Kapsel-Labrum-Rekonstruktion
10+5' J. Agneskirchner (Hannover)

09:45 Spanplastik Glenoid
10+5' M. Scheibel (Zürich/Berlin)

10:00 Korakoidtransfer
20+10' J. Agneskirchner (Hannover)

Gemeinsame Vorlesung

Basiskurs

11:00 Sonographie-Workshop
Vorsitz: M. Scheibel (Zürich/Berlin)

Expertenkurs

11:00 Rotatorenmanschette
Vorsitz: T. Patzer (Düsseldorf)11:00 Grundlagen der Rotatorenmanschettenläsionen
10+5' *C. Jung (Zürich)*11:15 Arthroskopische Technik der
10+5' Rotatorenmanschettenrekonstruktion
*T. Patzer (Düsseldorf)*11:30 Live-Demo: Arthroskopische Technik der
Rotatorenmanschettenrekonstruktion
*A. Ilg (Hamburg)*11:45 **Praktische Übung:** Rotatorenmanschettenrekonstruktion
*Instruktoren: F. Bauchspieß, S. Braun, A. Ilg, C. Jung,
M. Minkus, T. Patzer***12:30 Ende der Veranstaltung**Der „Skills-Trainer“ steht allen Interessenten
in den Pausen zur Verfügung.**PD Dr. med. Andrea Ellen Achtnich**
TU München, Klinikum rechts der Isar,
Abteilung für Sportorthopädie, München**PD Dr. med. Jens Agneskirchner**
go:h Gelenkchirurgie Orthopädie Hannover**Dr. med. Felix Bauchspieß**
Donauspital Wien, Unfallchirurgie und
Sporttraumatologie, Wien | Österreich**PD Dr. med. Sepp Braun**
GELENKpunkt Sport- und Gelenkchirurgie
Innsbruck | Österreich**Dr. med. Theresa Diermeier**
TU München, Klinikum rechts der Isar,
Abteilung für Sportorthopädie, München**Prof. Dr. med. Justus Gille**
UKSH Universitätsklinikum Schleswig-Holstein,
Klinik für Orthopädie und Unfallchirurgie, Lübeck**Dr. med. Tillmann Hees**
Martin-Luther-Krankenhaus, Klinik für Orthopädie
und Unfallchirurgie, Berlin**Dr. med. Ansgar Ilg**
Gemeinschaftspraxis Orthocentrum, Hamburg**Dr. med. Christian Jung**
Schulthess Klinik, Zürich | Schweiz**Marvin Minkus**
Charité – Universitätsmedizin Berlin,
Centrum für Muskuloskeletale Chirurgie, Berlin**PD Dr. med. Thilo Patzer**
Schön Klinik Düsseldorf, Orthopädie-Zentrum,
Düsseldorf**Dr. med. Ute Petersen**
Martin-Luther-Krankenhaus, Klinik für Orthopädie
und Unfallchirurgie, Berlin**Prof. Dr. med. Wolf Petersen**
Martin-Luther-Krankenhaus, Klinik für Orthopädie
und Unfallchirurgie, Berlin**PD Dr. med. Sven Scheffler**
sporthopaedicum Berlin**Prof. Dr. med. Markus Scheibel**
Schulthess Klinik, Zürich | SchweizCharité – Universitätsmedizin Berlin,
Centrum für Muskuloskeletale Chirurgie, Berlin**Dr. med. Arno Schmeling**
sporthopaedicum Berlin**Dr. med. Shozaburo Terai**
sporthopaedicum Straubing**Dr. med. Karl-Heinz Thielke**
Gelenkzentrum Schaumburg, Rinteln**em. Prof. Dr. med. Bernhard Tillmann**
emeritierter Professor für Anatomie, Kiel**Dr. med. Ralph Wischatta**
Mare Med, Arthroskopische Chirurgie,
Sporttraumatologie, Kiel**PD Dr. med. Thore Zantop**
sporthopaedicum Straubing



Wissenschaftliche Leitung

Prof. Dr. med. Wolf Petersen

Martin-Luther-Krankenhaus,
Klinik für Orthopädie und Unfallchirurgie,
Caspar-Theyß-Straße 27-31, 14193 Berlin

PD Dr. med. Thore Zantop

sporthopaedicum Straubing,
Bahnhofplatz 27, 94315 Straubing

Prof. Dr. med. Markus Scheibel

Schulthess Klinik Zürich
Lengghalde 2, 8008 Zürich | Schweiz

Charité – Universitätsmedizin Berlin,
Centrum für Muskuloskeletale Chirurgie,
Augustenburgerplatz 1, 13353 Berlin

PD Dr. med. Jens Agneskirchner

go:h Gelenkchirurgie Orthopädie Hannover,
Bertastraße 10, 30159 Hannover

Tagungsort

Kaamp-Hüs auf Sylt, Hauptstraße 12, 25999 Kampen

Dinner Lecture

Strandrestaurant Badezeit, Dünenstraße 3, 25980 Sylt
Südliche Strandpromenade –
Strandübergang Friedrichstraße 200m links

Patronat und zertifizierte Fortbildung

Gesellschaft für Arthroskopie und Gelenkchirurgie (AGA) –
Zertifikat Arthroskopeur

Deutsche Kniegesellschaft e. V. (DKG) –
Zertifikat Kniechirurg

Deutsche Vereinigung für Schulter und
Ellenbogenchirurgie e. V. (DVSE) –
Zertifikat Schulter- und Ellenbogenchirurgie

Zertifizierung CME

Die Teilnahme an der Veranstaltung wurde von der Ärztekammer
Schleswig-Holstein mit 28 Punkten in der Kategorie C zertifiziert.
Bitte denken Sie an Ihren EFN-Barcode.

AGA-PATRONAT
KURRIKULUM



Compliance

Die Veranstaltung wurde von der Ethical MedTech Europe in den Kategorien „Geographic Location“ und „Conference Venue“ als „COMPLIANT“ bewertet. Für die anderen Kategorien steht eine Bewertung noch aus.

Organisation

Congress Compact 2C GmbH
Julie-Amandine Lamotte, Daria Pigulevska
Joachimsthaler Straße 10, 10719 Berlin
Telefon +49 30 88727370
Fax +49 30 887273710
E-Mail info@congress-compact.de

**Interessenskonflikte**

Die Inhalte dieser Veranstaltung werden produkt- und dienstleistungsneutral gestaltet. Wir bestätigen, dass die wissenschaftliche Leitung und die Referenten potentielle Interessenkonflikte gegenüber den Teilnehmern während ihres Vortrages (erste Folie des Vortrages) offenlegen.

Sponsoren

Firmen, die als Sponsoren auf der Tagung auftreten, werden auf der Webseite www.arthroskopie-sylt.de inkl. der Höhe ihres Sponsorings benannt.

Teilnahmegebühren bis zum 15.09.2019 danach

Assistenzärzte	375,- €*	425,- €*
Fach- und Oberärzte	475,- €*	525,- €*

AGA-, DVSE- und DKG-Mitgliedern wird eine Ermäßigung von einmalig 10% auf die Teilnahmegebühr gewährt.

* Preise zzgl. 19% Mehrwertsteuer

Stornierung

Bei Stornierung bis zum 15.09.2019 werden die Gebühren abzüglich einer Bearbeitungsgebühr in Höhe von 50,- €* erstattet. Bei Stornierung nach dem 15.09.2019 werden 50%* der Teilnahmegebühr fällig. Bei Nichtteilnahme ohne Stornierung sind 100%* zu begleichen. Nicht-Einbezahlung der Teilnahmegebühr gilt nicht als Stornierung. Eine Stornierung muss zwingend in schriftlicher Form erfolgen.

Hotels in der Nähe

Hotels können Sie auf der Webseite www.arthroskopie-sylt.de über unseren Partner HRS buchen.

Aufgrund der hohen Nachfrage empfehlen wir Ihnen eine frühzeitige Buchung.

**Teilnahmegebühren bis zum 15.09.2019 danach**

<input type="checkbox"/> Assistenzärzte	375,- €	425,- €
<input type="checkbox"/> Fach- und Oberärzte	475,- €	525,- €

AGA-Mitglied¹ DVSE-Mitglied¹ DKG-Mitglied¹
¹ Mitglieder erhalten einmalig einen Preisnachlass von 10%.

Teilnahme an der Dinner Lecture (Donnerstag, 17. Oktober 2019)

Personen

Gruppeneinteilung

Anfänger Fortgeschrittene

Anmeldung per Fax an +49 30 887273710,
per Online-Formular oder per Brief an:

„Sommer“-Kurs Arthroskopie 2019
c/o Congress Compact 2C GmbH
Joachimsthaler Straße 10
10719 Berlin
Deutschland

<input type="text"/>	<input type="text"/>
Anrede	Titel
<input type="text"/>	<input type="text"/>
Vorname	Nachname
<input type="text"/>	
Einrichtung	
<input type="text"/>	
Straße, Nr.	
<input type="text"/>	<input type="text"/>
PLZ	Ort
<input type="text"/>	<input type="text"/>
Telefon	Fax
<input type="text"/>	
E-Mail	
<input type="text"/>	
Ort, Datum, Unterschrift	



Herausforderungen annehmen

Qualitätsprodukte von KARL STORZ

STORZ
KARL STORZ — ENDOSKOPE

KARL STORZ SE & Co. KG, Dr.-Karl-Storz-Straße 34, 78532 Tuttlingen/Germany, www.karlstorz.com

