

9.

„Sommer“-Kurs Arthroskopie

15. bis 17. November 2018

Kaamp-Hüs auf Sylt

Modul-Kurs 1 (Sportorthopädie), Kurscurriculum Kniechirurg der DKG

Unter dem Patronat und zertifizierte Fortbildung



Zertifikat Arthroskopeur



Zertifikat Schulter- und
Ellenbogenchirurgie



Zertifikat Kniechirurg




www.arthroskopie-sylt.de



CHANGING PARADIGM
From Joint Replacement to Preservation

PLASMA CONCEPT Product Solutions – tailored to your patients' needs

Beim Gelenkerhalt setzt Plasmaconcept auf hochwertige Medizinprodukte und Medizintechnik. Unsere Produkte kommen in Praxen und Kliniken gleichermaßen zum Einsatz und ermöglichen Ihnen, auf die individuellen Bedürfnisse Ihrer Patienten einzugehen.

-  VISCOSUPPLEMENTATION
-  SURGICAL SOLUTIONS
-  AUTOLOGOUS CELL THERAPIES





Besuchen Sie uns auf dem 9. „Sommer“-Kurs Arthroskopie
Lunch-Symposium: Matrixbasiertes One Step Verfahren bei chondralen und osteochondralen Defekten an unterschiedlichen Gelenken (Petersen, W. (Berlin))
15.11.2018 • 12:45 – 13:30 Uhr • Raum 1, 1. OG

Donnerstag, 15. November 2018	
09:30	Begrüßung
09:45	Anatomie des Kniegelenkes
10:15	Grundlagen der Arthroskopie Meniskus
12:00	Mittagspause, Besuch der Industrierausstellung & Skills Training
12:45	Lunchworkshop (Arthrex) <i>Raum II</i>
12:45	Lunchworkshop (Plasmaconcept) <i>Raum I</i>
13:30	Update Patellare Instabilität
14:00	Grundlagen der Arthroskopie Patella
15:00	Pause, Besuch der Industrierausstellung & Skills Training
15:30	Update – Therapie von Knorpelschäden
16:00	Meniskus I Knorpel
17:00	Pause, Besuch der Industrierausstellung & Skills Training
17:30	Komplikationen in der arthroskopischen Chirurgie
18:00	Meniskus II VKB-Revisionschirurgie
19:00	Ende Tag 1
20:00	Gemeinsamer Abend mit Dinner Lecture

Freitag, 16. November 2018	
08:00	Grundlagen der vorderen Kreuzbandchirurgie
08:30	Kreuzband I Kreuzband I
10:00	Pause, Besuch der Industrierausstellung & Skills Training
10:30	Kreuzband II und Varia Kreuzband II
12:00	Mittagspause, Besuch der Industrierausstellung & Skills Training
12:45	Lunchworkshop (Geistlich) <i>Raum I</i>
12:45	Lunchworkshop (Exactech) <i>Raum II</i>
14:00	Schulter allgemein
15:30	Pause, Besuch der Industrierausstellung & Skills Training
16:00	Schulter Grundlagen I Schulter Rotatorenmanschette I Bizepssehne
17:30	Pause, Besuch der Industrierausstellung & Skills Training
18:00	Schulter Grundlagen II Schulter Rotatorenmanschette II
19:00	Ende Tag 2

Samstag, 17. November 2018	
08:00	Breakfast Workshop (DIZG) <i>Raum II</i>
09:00	Schulterinstabilität allgemein
09:15	Schulterinstabilität Schulterinstabilität
10:30	Pause, Besuch der Industrierausstellung & Skills Training
11:00	Rotatorenmanschette Workshop „Sonographie“
12:45	Ende der Veranstaltung

Legende

-  Gemeinsame Vorlesungen Großer Saal (EG)
-  Basiskurs Großer Saal (EG)
-  Expertenkurs Raum II (1. OG)
-  Workshop Raum I, Raum II (1. OG)

09:30 Begrüßung und Vorstellung des Kurskonzeptes

W. Petersen (Berlin), T. Zantop (Straubing)

09:45 Topografische und arthroskopische Anatomie des Kniegelenkes – Ein Vergleich

B. Tillmann (Kiel), W. Petersen (Berlin)

10:15 Grundlagen der Arthroskopie

Basiskurs

Vorsitz: W. Petersen (Berlin), B. Tillmann (Kiel)

10:15 Grundkenntnisse arthroskopischer Operationen

20+10' W. Petersen (Berlin)

10:45 Kurze Einführung in die Skills Trainer

10+5' W. Petersen (Berlin)

11:00 **Praktische Übung:** Diagnostischer Rundgang, Horizonteeinstellung, Portale, Tasthakenprobe, Triangulation
Instruktoren: F. Bauchspieß, M. Herbort, U. Petersen, W. Petersen, S. Terai, K.-H. Thielke, R. Wischatta

Der „Skills Trainer“ steht allen Interessenten in den Pausen zur Verfügung.

10:15 Meniskus

Expertenkurs

Vorsitz: T. Zantop (Straubing)

10:15 Ist die atraumatische Meniskusläsion noch eine OP Indikation?

10+5' A. E. Achtnich (München)

10:30 Tipps und Tricks bei der Meniskusrefixation – Wie weit gehe ich?

10+5' T. Zantop (Straubing)

10:45 Video-Demo: Techniken zur Meniskusrefixation – Längsriss, Radiärriss, Horizontalriss
S. Scheffler (Berlin)

11:00 Wurzelläsion – Wann und wie refixieren?

10+5' T. Zantop (Straubing)

11:15 Meniskustransplantation – In Deutschland möglich?

10+5' S. Scheffler (Berlin)

11:30 Postmenisektomiesyndrom – Ursachen und Lösungen

10+5' A. E. Achtnich (München)

11:45 Fallvorstellungen

T. Zantop (Straubing)

Gemeinsame Vorlesung

12:00 Mittagspause, Besuch der Industrieausstellung & Skills Training

12:45 Lunchworkshop: Ultraschalldiagnostik von Kniegelenkspathologien – Grenzen und Möglichkeiten

A. E. Achtnich (München)

12:45 Lunchworkshop: Matrixbasiertes One Step Verfahren bei chondralen und osteochondralen Defekten an unterschiedlichen Gelenken

L. Hagemann (Langenhagen), W. Petersen (Berlin)

13:30 Update Patellare Instabilität

A. Schmeling (Berlin)

14:00 Grundlagen der Arthroskopie

Basiskurs

Vorsitz: T. Zantop (Straubing)

14:00 **Kurzvortrag:** Technik der Entfernung freier Gelenkkörper

F. Bauchspieß (Wien)

14:05 **Praktische Übung:** Intraartikulärer Gebrauch von Instrumenten

Entfernung freier Gelenkkörper

Skills Test

Instruktoren: A. E. Achtnich, F. Bauchspieß, J. Gille, L. Hagemann, U. Petersen, W. Petersen, S. Terai, K.-H. Thielke, R. Wischatta, T. Zantop

14:00 Patella

Expertenkurs

Vorsitz: S. Scheffler (Berlin)

14:00 Die kindliche Patellaluxation

10+5' A. Schmeling (Berlin)

14:15 Video-Demo: MPFL-Plastik mit Quadrizepssehne

M. Herbort (Münster)

14:30 Dynamische MPFL-Plastik mit der Gracilissehne

10+5' L. Hagemann (Langenhagen)

14:45 Trochleoplastik – Indikation und Technik

10+5' A. Schmeling (Berlin)

15:00 Fallvorstellungen

S. Scheffler (Berlin)

Gemeinsame Vorlesung



15:00 Pause, Besuch der Industrierausstellung & Skills Training

15:30 **Update – Therapie von Knorpelschäden**

J. Gille (Lübeck)

16:00 **Meniskus I**

Basiskurs

Vorsitz: K.-H. Thielke (Rinteln)

16:00 **Kurzvortrag:** Technik der Meniskusteilresektion

K.-H. Thielke (Rinteln)

16:05 **Praktische Übung:** Meniskusteilresektion am Innen- und Außenmeniskus, Horizontalriss, Lappenriss

16:45 **Praktische Übung:** Korbhenkelriss

Skills Test

Instruktoren: A. E. Achtnich, F. Bauchspieß, U. Petersen, W. Petersen, A. Schmeling, S. Terai, K.-H. Thielke, R. Wischatta, T. Zantop

16:00 **Knorpel**

Expertenkurs

Vorsitz: J. Gille (Lübeck)

16:00 Knorpelschaden beim Kind

S. Scheffler (Berlin)

16:15 Matrix-gestützte Mikrofrakturierung – Meine Technik

L. Hagemann (Langenhagen)

16:30 Osteochondrale Defekte – Operative Lösungsansätze

W. Petersen (Berlin)

16:45 Fehlschläge in der Knorpelchirurgie – Wie gehe ich vor?

J. Gille (Lübeck)

17:00 Fallvorstellungen

J. Gille (Lübeck)

Gemeinsame Vorlesung

17:00 Pause, Besuch der Industrierausstellung & Skills Training

17:30 **Komplikationen in der arthroskopischen Chirurgie**

S. Scheffler (Berlin)

18:00 **Meniskus II**

Basiskurs

Vorsitz: S. Scheffler (Berlin)

18:00 **Kurzvortrag:** Technik der „Outside in“ Naht

A. E. Achtnich (München)

18:05 **Kurzvortrag:** Meniskusrefixation „Outside in“ Naht

T. Zantop (Straubing)

18:30 **Kurzvortrag:** Technik der „All Inside“ Naht

R. Wischatta (Kiel)

18:35 **Praktische Übung:** Meniskusrefixation „All Inside“ Naht

Instruktoren: A. E. Achtnich, F. Bauchspieß, J. Gille, U. Petersen, S. Scheffler, S. Terai, K.-H. Thielke, R. Wischatta, T. Zantop

19:00 **Ende Tag 1**

20:00 **Gemeinsamer Abend mit Dinner Lecture**

W. Petersen (Berlin)

Gemeinsame Vorlesung

18:00 **VKB-Revisionschirurgie**

Expertenkurs

Vorsitz: M. Herbort (Münster)

18:00 Infekt nach VKB-Plastik –

Prävention, Management, OP-Technik

W. Petersen (Berlin)

18:15 Arthrofibrose nach operativem Eingriff

M. Herbort (Münster)

18:30 Vorgehen nach fehlgeschlagener Patellachirurgie

A. Schmeling (Berlin)

18:45 Fallvorstellungen

M. Herbort (Münster)

08:00 Grundlagen der Kreuzbandchirurgie

T. Zantop (Straubing)

08:30 Kreuzband I

Vorsitz: T. Zantop (Straubing)

08:30 **Kurzvortrag:** Transplantatvorbereitung

U. Petersen (Berlin)

08:35 **Praktische Übung:** Transplantatvorbereitung09:00 **Kurzvortrag:** Femoraler Tunnel

T. Zantop (Straubing)

09:05 **Praktische Übung:** Femoraler Tunnel09:30 **Kurzvortrag:** Tibialer Tunnel

W. Petersen (Berlin)

09:35 **Praktische Übung:** Tibialer TunnelInstruktoren: A. E. Achtnich, F. Bauchspieß, J. Gille, U. Petersen,
W. Petersen, S. Terai, K.-H. Thielke, R. Wischatta, T. Zantop**10:00 Pause, Besuch der Industrieausstellung & Skills Training**

Gemeinsame Vorlesung

Basiskurs

08:30 Kreuzband I

Vorsitz: A. E. Achtnich (München)

08:30 VKB-Refixation und Heilung – Funktioniert das?

10+5' A. E. Achtnich (München)

08:45 Technik der dynamischen intraligamentären Stabilisierung

10+5' M. Herbort (Münster)

09:00 ACL remnant Augmentation – Vor- und Nachteile

10+5' S. Scheffler (Berlin)

09:15 VKB-Rekonstruktion mit autologer Quadrizepssehne

10+5' M. Herbort (Münster)

09:30 Anterolaterale Rekonstruktion – Indikation und Technik

10+5' A. Schmeling (Berlin)

09:45 Fallvorstellungen

A. E. Achtnich (München)

Expertenkurs

10:30 Kreuzband II und Varia

Vorsitz: M. Herbort (Münster)

10:30 **Kurzvortrag:** Fixation von Kreuzbandtransplantaten mit

Übersicht über die im Kurs vorgestellten Fixationsysteme

W. Petersen (Berlin)

10:35 **Praktische Übung:** Transplantateinzug und Fixation11:00 **Kurzvortrag:** Technik der Mikrofrakturierung bei IV°

Knorpelschäden

J. Gille (Lübeck)

11:05 **Praktische Übung:** MikrofrakturierungInstruktoren: A. E. Achtnich, F. Bauchspieß, J. Gille, U. Petersen,
W. Petersen, S. Terai, K.-H. Thielke, R. Wischatta, T. Zantop

11:20 Plica Syndrom – Gibt es das?

7+3' M. Herbort (Münster)

11:30 Lateral release – Indikation und Technik

7+3' A. Schmeling (Berlin)

11:40 Synovialektomie – Indikation und Technik

7+3' A. E. Achtnich (München)

11:50 Vorderer Knieschmerz – Eine Indikation zur Arthroskopie?

7+3' W. Petersen (Berlin)

Basiskurs

10:30 Kreuzband II

Vorsitz: S. Scheffler (Berlin)

10:30 Strategie bei Rezidivinstabilität – Wie gehe ich vor?

10+5' S. Scheffler (Berlin)

10:45 „Slope“ und Rezidivinstabilität –

Was ist dran und wie gehe ich vor?

10+5' W. Petersen (Berlin)

11:00 Tunnelfüllung mit allogener Spongiosa

10+5' T. Zantop (Straubing)

11:15 Tipps und Tricks bei der einzeitigen VKB-Revision

10+5' W. Petersen (Berlin)

11:30 Management bei hinterer Instabilität

10+5' S. Scheffler (Berlin)

11:45 Technik der arthroskopischen HKB-Rekonstruktion

10+5' T. Zantop (Straubing)

12:00 Fallvorstellungen

S. Scheffler (Berlin)

Expertenkurs

12:00 Mittagspause, Besuch der Industrieausstellung & Skills Training

12:45 **Lunchworkshop: Autologe matrix induzierte Chondrogenese (AMIC)**

J. Gille (Lübeck)

12:45 **Lunchworkshop: Der InSpace Schulterballon –
„Meine Indikation, meine Patientenauswahl, meine Technik, meine Ergebnisse.“**

J. Agneskirchner (Hannover)

Raum I
Geistlich
Pharma

Raum II
Exactech
Surgeon focused. Patient driven.™

14:00 **Schulter allgemein**

Vorsitz: J. Agneskirchner (Hannover)

Gemeinsame Vorlesung

14:00 Klinische Anatomie der Schulter
7'+3' *M. Scheibel (Zürich/Berlin)*

14:10 Klinische Diagnostik – Schulter
7'+3' *J. Agneskirchner (Hannover)*

14:20 Live-Demo: Klinische Untersuchung
J. Agneskirchner (Hannover)

14:30 Bildgebende Diagnostik – Schulter
13'+7' *M. Minkus (Berlin)*

14:50 Grundlagen der Sonographie der Schulter
7'+3' *M. Scheibel (Zürich/Berlin)*

15:00 Live-Demo: Sonographie der Schulter
C. Gerhardt (Karlsruhe)

15:15 Setup des Operationsbereichs – Lagerung, Equipment
J. Agneskirchner (Hannover)

15:30 **Pause, Besuch der Industrieausstellung & Skills Training**



Mehr Informationen unter
www.returntoplay.de



16:00 Schulter Grundlagen I

Basiskurs

Vorsitz: C. Gerhardt (Karlsruhe)

16:00 Arthroskopische Anatomie und Rundgang
10'+5' *M. Minkus (Berlin)*

16:15 Portale – Schlüssel zum Erfolg
10'+5' *C. Gerhardt (Karlsruhe)*

16:30 Live-Demo: Diagnostischer Rundgang,
arthroskopische Portalanlage
A. Ilg (Hamburg)

16:45 Update Instrumente, Implantate
10'+5' *T. Patzer (Düsseldorf)*

17:00 Arthroskopische Knotentechnik
Live-Demo: Knotentechnik
J. Agneskirchner (Hannover)

17:10 **Praktische Übung:** Knotentechnik
Instruktoren: J. Agneskirchner, F. Bauchspieß, C. Gerhardt, A. Ilg, M. Minkus, T. Patzer, M. Wellmann

17:30 Pause, Besuch der Industrieausstellung & Skills Training

**16:00 Schulter Rotatorenmanschette I
Bizepssehne**

Expertenkurs

Vorsitz: M. Wellmann (Hannover)

16:00 Therapie von LBS und SLAP
20'+10' *M. Wellmann (Hannover)*

16:30 Aktuelle Techniken – Rotatorenmanschettenrekonstruktion
20'+10' *M. Scheibel (Zürich/Berlin)*

17:00 Diagnostik und Therapie der Subscapularis Läsion
20'+10' *M. Wellmann (Hannover)*

18:00 Schulter Grundlagen II

Basiskurs

Vorsitz: A. Ilg (Hamburg)

18:00 Impingement – AC-Gelenkarthrose
7'+3' *M. Wellmann (Hannover)*

18:10 Live-Demo: SAD und AC-Resektion
M. Wellmann (Hannover)

18:20 **Praktische Übung:** Portalanlage, diagnostischer Rundgang
Instruktoren: F. Bauchspieß, C. Gerhardt, A. Ilg, M. Minkus, T. Patzer, M. Wellmann

19:00 Ende Tag 2

18:00 Schulter Rotatorenmanschette II

Expertenkurs

Vorsitz: M. Scheibel (Zürich/Berlin)

18:00 Arthroskopische Optionen bei irreparablen Rupturen
10'+5' *J. Agneskirchner (Hannover)*

18:15 Video-Demo: Arthroskopische Rotatorenmanschettennaht
und superiore Kapselrekonstruktion
M. Scheibel (Zürich/Berlin)

18:30 Sehnentransfer bei irreparablen Rupturen –
Indikation und Technik
10'+5' *M. Scheibel (Zürich/Berlin)*

18:45 Konzepte der inversen Schulterendoprothetik
10'+5' *J. Agneskirchner (Hannover)*

08:00 VKB-Revisionschirurgie

Tunnelfüllung mit allogenen Knochen – Technik und Ergebnisse
 Posteromediale Rekonstruktion mit Allograft
 Posterolaterale Rekonstruktion mit Allograft
W. Petersen (Berlin)

09:00 Schulterinstabilität allgemein

Grundlagen der Schulterinstabilität
M. Minkus (Berlin)

09:15 Schulterinstabilität

Vorsitz: M. Wellmann (Hannover)

Basiskurs

09:15 ASK-Technik der Stabilisierung
 10+5' *C. Gerhardt (Karlsruhe)*

09:30 Live-Demo: Arthroskopische Stabilisierung
C. Gerhardt (Karlsruhe)

09:45 **Praktische Übung:** Arthroskopische Stabilisierung
Instruktoren: F. Bauchspieß, C. Gerhardt, A. Ilg, M. Minkus, T. Patzer, M. Wellmann

10:30 Pause, Besuch der Industrieausstellung & Skills Training

Breakfast Workshop

Raum II



Gemeinsame Vorlesung

09:15 Schulterinstabilität

Vorsitz: J. Agneskirchner (Hannover)

Expertenkurs

09:15 ACG-Stabilisierung
 10+5' *M. Scheibel (Zürich/Berlin)*

09:30 Kapsellabrum-Rekonstruktion
 10+5' *J. Agneskirchner (Hannover)*

09:45 Spanplastik Glenoid
 10+5' *M. Scheibel (Zürich/Berlin)*

10:00 Korakoidtransfer
 20+10' *J. Agneskirchner (Hannover)*

11:00 Rotatorenmanschette

Vorsitz: T. Patzer (Düsseldorf)

Basiskurs

11:00 Sonographie-Workshop

Vorsitz: M. Scheibel (Zürich/Berlin)

Expertenkurs

11:00 Grundlagen der Rotatorenmanschettenläsionen
 10+5' *M. Wellmann (Hannover)*

11:15 Arthroskopische Technik der
 10+5' Rotatorenmanschettenrekonstruktion
T. Patzer (Düsseldorf)

11:30 Live-Demo: Arthroskopische Technik der
 Rotatorenmanschettenrekonstruktion
A. Ilg (Hamburg)

11:45 **Praktische Übung:** Rotatorenmanschettenrekonstruktion
Instruktoren: F. Bauchspieß, C. Gerhardt, A. Ilg, M. Minkus, T. Patzer, M. Wellmann

12:30 Ende der Veranstaltung

Donnerstag, 15. November 2018

12:45 **Ultraschalldiagnostik von Kniegelenkspathologien – Grenzen und Möglichkeiten**
A. E. Achtnich (München)

12:45 **Matrixbasiertes One Step Verfahren bei chondralen und osteochondralen Defekten an unterschiedlichen Gelenken**
L. Hagemann (Langenhagen), W. Petersen (Berlin)

Freitag, 16. November 2018

12:45 **Autologe matrix induzierte Chondrogenese (AMIC)**
J. Gille (Lübeck)

12:45 **Der InSpace Schulterballon – „Meine Indikation, meine Patientenauswahl, meine Technik, meine Ergebnisse.“**
J. Agneskirchner (Hannover)

Samstag, 17. November 2018

08:00 **VKB-Revisionschirurgie**
Tunnelfüllung mit allogenen Knochen – Technik und Ergebnisse
Posteromediale Rekonstruktion mit Allograft Posterolaterale Rekonstruktion mit Allograft
W. Petersen (Berlin)



PD Dr. med. Andrea Ellen Achtnich
TU München, Klinikum rechts der Isar München,
Abteilung für Sportorthopädie, München

PD Dr. med. Jens Agneskirchner
go:h Gelenkchirurgie Orthopädie Hannover

Dr. med. Felix Bauchspieß
Donauspital Wien, Unfallchirurgie und
Sporttraumatologie, Wien

Dr. med. Christian Gerhardt
ViDia Christliche Kliniken, Klinik für Unfall- und Hand-
chirurgie, St. Vincentius-Kliniken, Karlsruhe

Prof. Dr. med. Justus Gille
UKSH Universitätsklinikum Schleswig-Holstein, Klinik
für Orthopädie und Unfallchirurgie, Lübeck

Dr. med. Lars Hagemann
Orthomax, Orthopädische Gemeinschaftspraxis,
Langenhagen

Prof. Dr. med. Mirco Herbort
Universitätsklinikum Münster, Klinik für Unfall-, Hand-
und Wiederherstellungschirurgie, Münster

Dr. med. Ansgar Ilg
Gemeinschaftspraxis Orthocentrum, Hamburg

Marvin Minkus
Centrum für Muskuloskeletale Chirurgie,
Charité – Universitätsmedizin Berlin

PD Dr. med. Thilo Patzer
Schön Klinik Düsseldorf, Orthopädie-Zentrum,
Düsseldorf

Dr. med. Ute Petersen
Martin-Luther-Krankenhaus, Klinik für Orthopädie
und Unfallchirurgie, Berlin

Prof. Dr. med. Wolf Petersen
Martin-Luther-Krankenhaus, Klinik für Orthopädie
und Unfallchirurgie, Berlin

PD Dr. med. Sven Scheffler
sporthopaedicum Berlin

Prof. Dr. med. Markus Scheibel
Schulthess Klinik, Zürich Schweiz /
Centrum für Muskuloskeletale Chirurgie,
Charité – Universitätsmedizin Berlin

Dr. med. Arno Schmeling
sporthopaedicum Berlin

Dr. med. Shozaburo Terai
sporthopaedicum Straubing

Dr. med. Karl-Heinz Thielke
Gelenkzentrum Schaumburg, Rinteln

em. Prof. Dr. med. Bernhard Tillmann
emeritierter Professor für Anatomie, Kiel

Prof. Dr. med. Mathias Wellmann
Medizinische Hochschule Hannover,
Orthopädische Klinik, Hannover

Dr. med. Ralph Wischatta
Mare Med, Arthroskopische Chirurgie,
Sporttraumatologie, Kiel

PD Dr. med. Thore Zantop
sporthopaedicum Straubing



Wissenschaftliche Leitung

Prof. Dr. med. Wolf Petersen

Martin-Luther-Krankenhaus,
Klinik für Orthopädie und Unfallchirurgie,
Caspar-Theyß-Straße 27-31, 14193 Berlin
www.mlk-berlin.de

PD Dr. med. Thore Zantop

Sporthopaedicum Straubing,
Bahnhofplatz 27, 94315 Straubing
www.sporthopaedicum.de

Prof. Dr. med. Markus Scheibel

Schulthess Klinik Zürich
Lengghalde 2, 8008 Zürich
www.schulthess-klinik.ch

PD Dr. med. Jens Agneskirchner

go:h Gelenkchirurgie Orthopädie Hannover,
Uhlemeyerstraße 16, 30175 Hannover
www.g-o-hannover.de

Tagungsort

Kaamp-Hüs auf Sylt, Hauptstraße 12, 25999 Kampen

Dinner Lecture

Strandrestaurant Badezeit, Dünenstraße 3, 25980 Sylt
Südliche Strandpromenade –
Strandübergang Friedrichstraße 200 m links

Patronat und zertifizierte Fortbildung



Zertifizierung CME

Die Teilnahme an der Veranstaltung wurde von der Ärztekammer
Schleswig-Holstein mit 28 Punkten in der Kategorie C zertifiziert.

Compliance

Die Veranstaltung wurde von der Ethical MedTech Europe in allen
Kategorien als „compliant“ bewertet.


Organisation

Congress Compact 2C GmbH
Julie-Amandine Lamotte, Daria Pigulevska
Joachimsthaler Straße 10, 10719 Berlin





ART. 69 3.0.017/2018/A-D



EndoCAMeleon[®] 4 mm

Optimale Sicht im Handumdrehen

STORZ
KARL STORZ — ENDOSKOPE

THE DIAMOND STANDARD

KARL STORZ SE & Co. KG, Dr.-Karl-Storz-Straße 34, 78532 Tuttlingen/Germany, www.karlstorz.com