



AGA-AKADEMIE
Oberes und unteres
Sprunggelenk, Fuß
Minimalinvasive und offene Verfahren

Innsbruck, 03. und 04. März 2017

in Zusammenarbeit mit der
Medizinischen Universität Innsbruck,
Division für klinisch funktionelle Anatomie

www.aga-online.ch

PROGRAMM

Freitag, 03. März 2017

09.00 Begrüßung *Buchhorn, Ziai*

Theoretischer Teil

09.05-09.20 Anatomie und Biomechanik des Sprunggelenkes *Ziai*

09.20-09.30 Patientenlagerung, Instrumentarium und Technik *Wenzel*

09.30-09.45 Arthroskopische Portale am oberen und unteren Sprunggelenk *Eppel*

09.45-10.00 Die standardisierten arthroskopischen Rundgänge im Sprunggelenk *Buchhorn*

10.00-10.15 Indikationen und Komplikationen der Arthroskopie der Sprunggelenke *Lampert*

10.15-10.30 Pause

10.30-10.45 Ventrales Impingement des OSG *Buchhorn*

10.45-11.00 Dorsales Impingement des OSG und Pathologie des Os trigonum *Eppel*

11.00-11.15 Arthroskopie bei OSG-Arthrose *Lampert*

11.15-11.30 Möglichkeiten arthroskopischer Therapie am USG *Wenzel*

11.30-11.45 Endoskopische Therapie der Haglundexostose und Achillessehnenpathologie *Wenzel*

11.45-12.00 Tenoskopie am Sprunggelenk und Fuss – was ist sinnvoll? *Eppel*

12.00-13.00 Pause

Praktischer Teil

13.00-14.30 Arthroskopie des ventralen OSG

- Zugangswege ventrales Kompartiment,
- Diagnostischer Rundblick
- Debridement, Synovektomie
- Therapie des ventralen Impingement

14.30-15.00 Pause

15.00-16.30 Arthroskopie des dorsalen OSG und des USG

- Zugangswege zum USG
- Zugangswege zum dorsalen OSG
- Debridement, Synovektomie
- Ostrigonum Resektion

Theoretischer Teil



16.30-17.30 Diskussion, Fallbesprechung und Zusammenfassung

20.00 **Gemeinsames Abendessen**

Kostenpflichtig – Voranmeldung erforderlich!

Die Kurse werden von der AGA finanziert, für die technische Ausstattung danken wir den Firmen:



Wir danken den Firmen  und  für die Unterstützung des Forums der AGA-Assistenzärzte.

Samstag, 04. März 2017

Theoretischer Teil

- 08.30-08.45 Das instabile OSG *Ziai*
- 08.45-09.00 Arthroskopisch gestützte laterale OSG-Stabilisierung *Buchhorn*
- 09.00-09.15 Osteochondrale Defekte am OSG *Lampert*
- 09.15-09.45 Retrograde Anbohrung versus Mikrofrakturierung *Lampert*
- 09.45-10.00 Operative Behandlung von Knorpelschäden am Talus *Orthner*
- 10.00-10.15 Ossoskopie am OSG *Orthner*
- 10.15-10.45 Pause







Praktischer Teil

- 10.45-12.30 Therapie osteochondraler Defekte
- Arthroskopische Verfahren
 - Mikrofrakturierung
 - Retrograde Anbohrung
- 12.30-13.00 Pause
- 13.00-14.00 Minimalinvasive offene Verfahren
- Laterale OSG-Stabilisierung
 - Minimalinvasive Zugänge zum Talus medial und lateral

Theoretischer Teil

- 14.00–15.00 Diskussion, Fallbesprechung und Zusammenfassung

Referenten und Instruktoren

- Dr. med. Tomas **Buchhorn**, Sporthopaedicum Straubing 
- Dr. med. Manfred **Eppel**, Univ. Klinik für Unfallchirurgie & Sporttraumatologie, Salzburg 
- Dr. med. Christoph **Lampert**, Orthopädie am Rosenberg, St. Gallen 
- Prim. Doz. Dr. med. Ernst **Orthner**, Fußzentrum Wels 
- Dr. med. univ. Florian **Wenzel**, AUVA Unfallkrankenhaus – Wien-Meidling 
- Dr. med. Pejman **Ziai**, Sporthomed-Wien, Wien 

INFORMATIONEN

Wissenschaftliche Organisation

Dr. med. Tomas Buchhorn, Straubing 

Dr. med. univ. Pejman Ziai, Wien 

Datum, Zeit

Freitag, 03. März 2017, 09.00 bis 17.30 Uhr

Samstag, 04. März 2017, 08.00 bis 15.00 Uhr

Kursgebühren

AGA-Mitglieder 350 €

Nicht-Mitglieder 700 €

Anmeldung und Organisation

Congress Compact 2C GmbH

Joachimsthaler Straße 10 | 10719 Berlin

Telefon +49 30 32708233

Fax +49 30 32708234

E-Mail info@congress-compact.de

Zertifiziert für das AGA-Kurscurriculum

	Theorie	Workshop
Modul12: Fuß - Grundkurs	2	2
Modul13: Fuß - Aufbaukurs	3	3

Zertifizierung

Die approbierte Fortbildung ist für das Diplom-Fortbildungs-Programm der Österreichischen Ärztekammer mit 11 Medizinische DFP-Punkten zertifiziert worden.

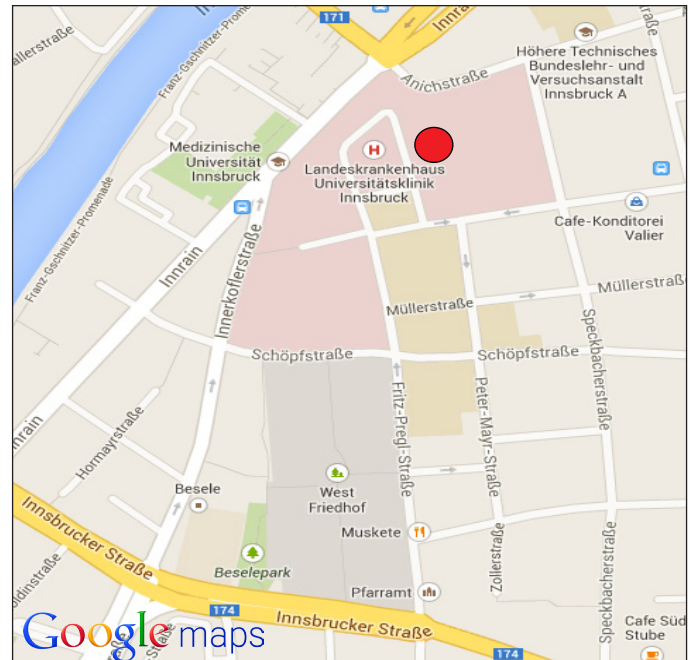
Veranstaltungsort

Division für klinisch funktionelle Anatomie

Direktor:

Univ.-Prof. Dr. med. med. Univ. Erich Brenner,

Müllerstrasse 59, 6020 Innsbruck 



Verbindliche Anmeldung zur AGA-Akademie

„Arthroskopie des Sprunggelenkes, Fuß“ | Innsbruck, 03.-04.03.2017

Anmeldung per Fax, Online-Formular

Fax +49 30 32708234

Internet www.aga-online.ch

oder per Brief an:

Congress Compact 2C GmbH

AGA-Akademie 2017

Joachimsthaler Straße 10

10719 Berlin

DEUTSCHLAND

Titel

Name

Vorname

Einrichtung

Straße

PLZ/Ort/Land

Telefon

Fax

E-Mail

Stornierungsbedingungen

Die Stornierung der Teilnahme ist bis 2 Monate vor Veranstaltung abzüglich 20 € Bearbeitungsgebühr kostenfrei möglich. Bei Stornierung danach werden 50% (mindestens 50 €) der Teilnahmegebühren berechnet. Bei Nichtteilnahme ohne Stornierung werden 100% der Teilnahmegebühr berechnet. Eine Stornierung muss zwingend in schriftlicher Form erfolgen.

Teilnahmegebühren

Mitglied der AGA 350 € pro Kurs

Nichtmitglied 700 € pro Kurs

Anzahl Hüftarthroskopen

<5 5-10 11-20 21-50 51-100

>100 >500

Datum, Unterschrift